


JANG-AN UNIVERSITY

J-CAMPUS 강의 수강을 위한 학습자 메뉴얼

담당부서 원격교육지원센터

문의번호 031-299-3321

목차(INDEX)



01 학생 강의실 입장

1. 로그인
2. 강의실 입장

02 강의실 관리

1. 강의홀
2. 강의계획서
3. 강의수강
4. 과목공지

03 콘텐츠 수강

강의수강

04 학습활동 확인(참여) 및 제출

1. 학습자료실
2. 질문답변
3. 자유게시판
4. 과제제출
5. 토론참여
6. 팀프로젝트참여
7. 시험/퀴즈 응시
8. 설문참여
9. 학생자료실

05 학습현황/통계 확인

학습현황/통계

06 전체 요약



01 학생 강의실 입장

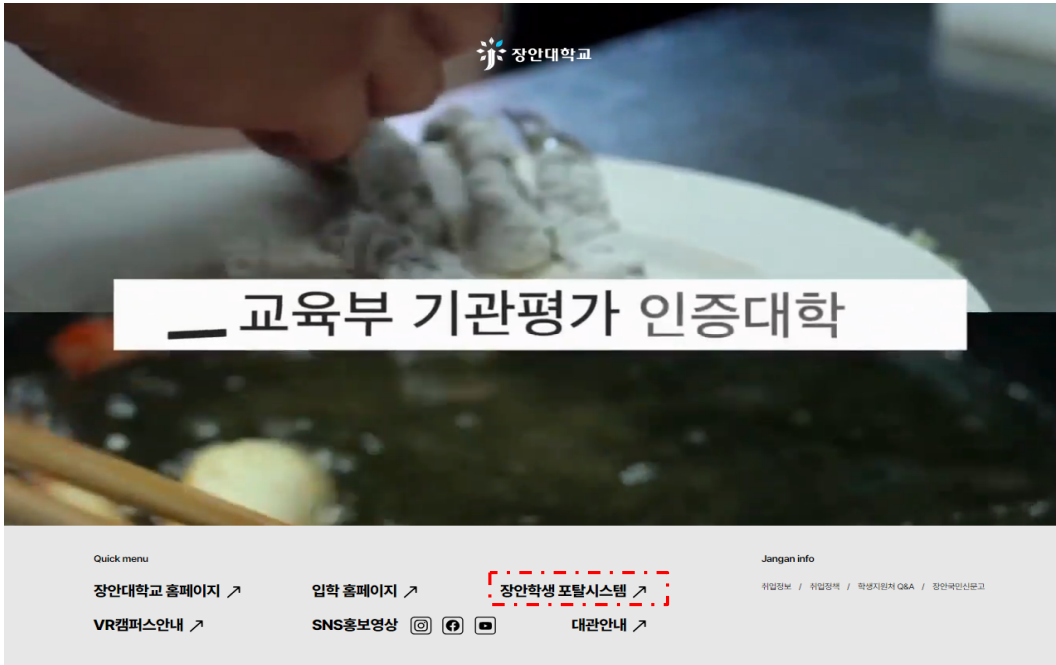
1.로그인

2.강의실 입장



01 학생 강의실 입장

(1) 로그인(학교 포탈을 통한 접속)



01

장안대학교 메인사이트에서 '장안학생 포탈시스템' 을 클릭

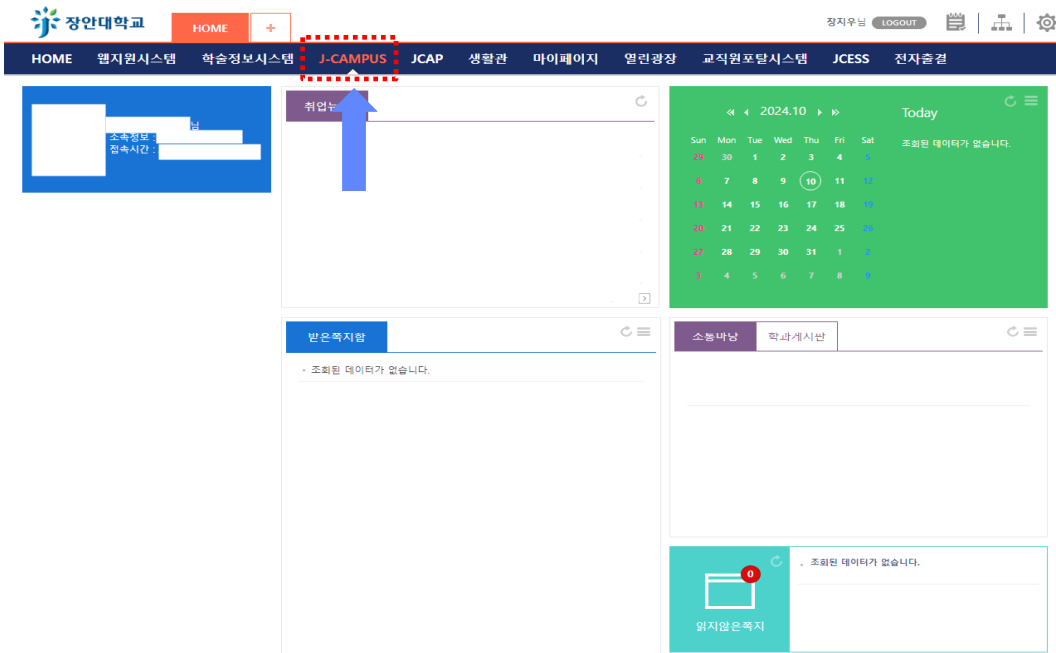


02

학생의 아이디 및 비밀번호를 입력하여 로그인

01 학생 강의실 입장

(1) 로그인(학교 포탈을 통한 접속)



03

학생 개인 포탈에서 J-CAMPUS를 찾아 접속



04


- ① 나의강의실 클릭하여 접속
- ② 내정보 - 강의실 클릭하여 접속

01 학생 강의실 입장

(1) 로그인(링크로 접속)

QR 코드 J-CAMPUS 링크 안내


J-CAMPUS QR
code information



장안대학교 J-CAMPUS에 바로 접속하기를 원하시면,
왼쪽의 QR코드를 인식하거나 아래의 링크를 클릭하여
접속하시기를 바랍니다.

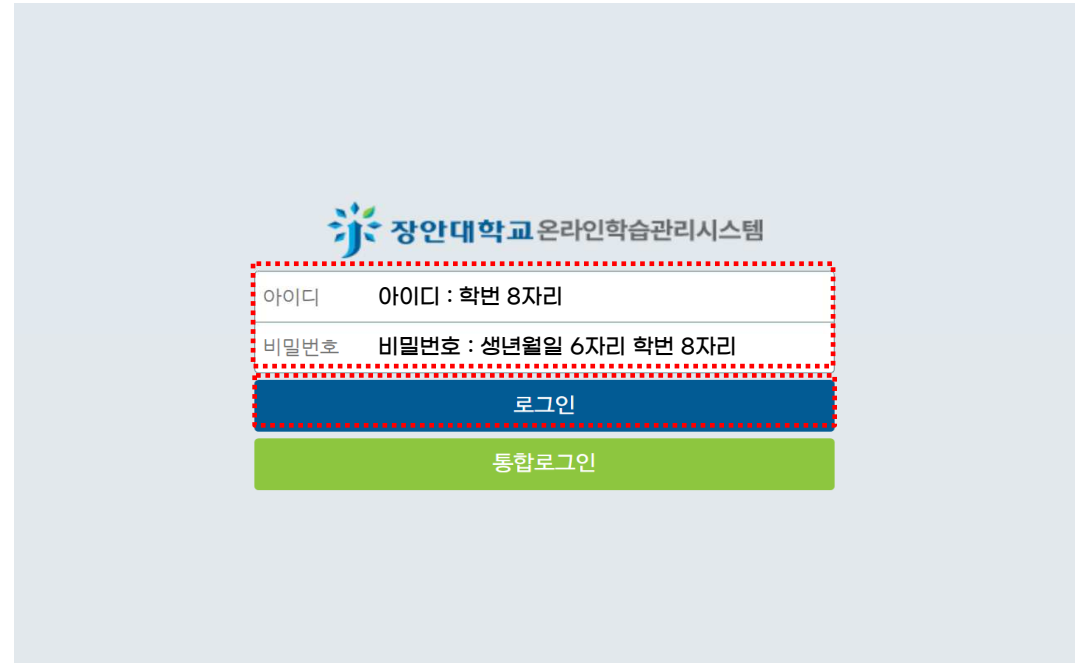
(로그인 방법은 다음 페이지에 있습니다.)

<https://jcampusv2.jangan.ac.kr/main/MainView.dunet#main>



01 학생 강의실 입장

(1) 로그인(링크로 접속)



05

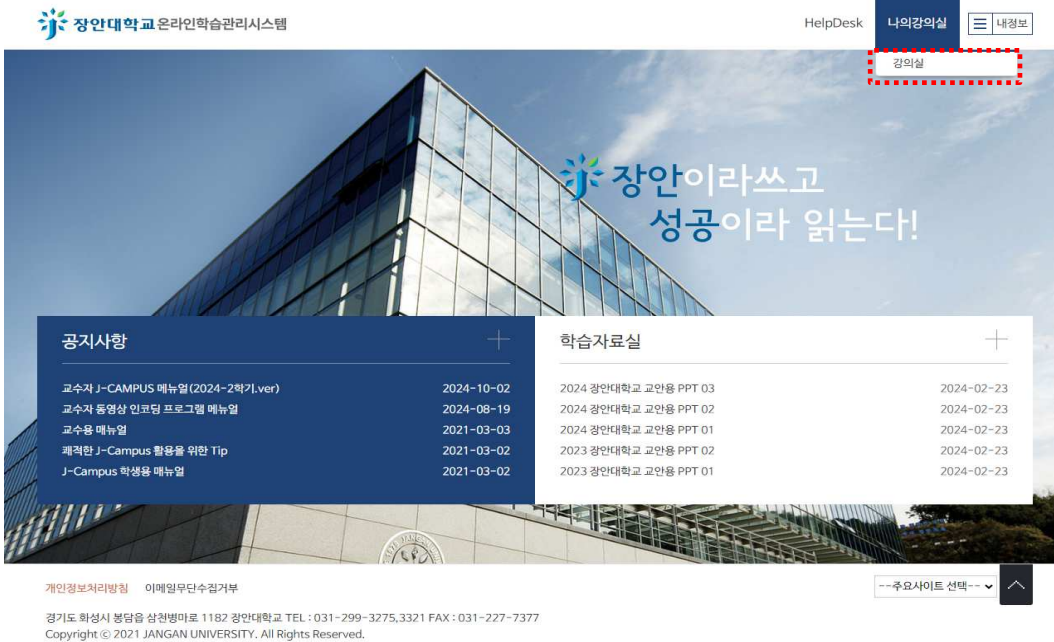
온라인학습관리시스템에서 로그인 버튼 클릭

06

아이디와 비밀번호 입력 후 로그인 버튼 클릭

01 학생 강의실 입장

(2) 강의실 입장



07

- ① 나의강의실 클릭하여 접속
- ② 내정보 - 강의실 클릭하여 접속

08

해당 학년도 및 학기에 수강하는 강의 리스트가 뜨며, 현재주차에 진행할 학습활동이 무엇인지 확인할 수 있습니다.

02 강의실 관리

1. 강의홈
2. 강의계획서
3. 강의수강
4. 과목공지



강의실 관리

들어가며...



해당주차에 수강할 수 있는 학습요소가 To-Do List에 뜹니다.
수강하고자 하는 콘텐츠 또는 제출하고자 하는 학습활동을
To-Do List에서 클릭하여 바로 해당 강의실로 접속할 수 있습니다.

강의실 화면에서는 온라인, 일반수업, 비학점과정 등으로
과목유형별 강의실이 나누어져 있습니다.
학생 본인이 수강하고자 하는 강의실을 클릭하여
강의실에 접속할 수 있습니다.

02 강의실 관리

(1) 강의홀

학습기간 해당주차

강의홀에는 접속 날짜가 특정 학습기간 내에 있을 때, 그 주차에 수강할 수 있는 학습활동이 뜨게 됩니다.

학습요소

학습요소는 아래와 같습니다.

- ① 콘텐츠
- ② 과제
- ③ 토론
- ④ 자료
- ⑤ 퀴즈
- ⑥ 시험

2024-2학기) 2학기 테스트 (02반) >

강의홀

6주차 (학습기간: 24.10.07 ~ 24.10.13)

1회차: 6주 1회차 (학습시간: 0분)

- 6주차 콘텐츠 테스트입니다 (영상콘텐츠(MP4)) | 출석인정시간: 12분
· 학습기간: 24.10.07 00:00 ~ 24.10.13 23:59
· 학습시간 (미완료) [학습안내] [학습시작 >]
- 6주차 2번째 테스트입니다 (영상콘텐츠(MP4)) | 출석인정시간: 9분
· 학습기간: 24.10.07 00:00 ~ 24.10.13 23:59
· 학습시간 (미완료) [학습안내] [학습시작 >]
- 6주차 3번째 테스트입니다 (유튜브콘텐츠) | 출석인정시간: 30분
· 학습기간: 24.10.07 00:00 ~ 24.10.13 23:59
· 학습시간 (미완료) [학습안내] [학습시작 >]
- 6주차 과제 테스트입니다 | 출석인정시간: 20분
· 제출기한: 24.10.07 00:00 ~ 24.10.13 23:59
· 제출여부: 미제출 [학습안내] [학습시작 >]
- 6주차 퀴즈 테스트 | 출석인정시간: 10분
· 제출기한: 24.10.07 00:00 ~ 24.10.13 23:59
· 응시여부: 미응시 [학습안내] [학습시작 >]
- 6주차 토론 테스트입니다 | 출석인정시간: 10분
· 토론 기간: 24.10.07 00:00 ~ 24.10.13 23:59
· 참여 여부: 미참여 [학습안내] [학습시작 >]

개인정보처리방침 | 이메일무단수집거부

학습안내/학습시작

학습안내는 교수님께서 작성하신 콘텐츠 및 학습활동의 내용을 확인할 수 있습니다.
학습시작은 강의수강 페이지와 동일하게 수강/제출할 수 있습니다.

02 강의실 관리

(2) 강의계획서

2024-2학기 2학기 테스트 (02반) >

강의계획서

역량기반 교과목 강의계획서

교과목명	0	이수구분		담당교수										
대상학과		학년		학점										
직무명 및 능력단위														
교과목개요														
교육목표														
성수 기준	성취수준	수행정도(예시)			평가점수									
교수학습방법	A	B	C	D	E	F	G	H	I	J	K	K	N	Z
교재	주교재													
	부교재													
	참고교재													

개인정보처리방침 | 이메일무단수집거부

가정: TEL 11-2200-3111 FAX 11-2200-3111 TEL 11-2200-3111 FAX 11-2200-3111

강의계획서

수강할 강의의 세부사항을 알 수 있도록 교수님께서 작성하신 강의계획서입니다
교과목명, 담당교수, 교재, 주차별 학습내용 확인이 가능합니다.

02 강의실 관리

(3) 강의수강

The screenshot displays the LMS interface for '2024-2학기) 2학기 테스트 (02반)'. The main content area shows a list of assignments under the '1주차' (Week 1) and '6주차' (Week 6) tabs. Each assignment entry includes a title, a status icon (e.g., '미완료' for not completed, '미제출' for not submitted), and buttons for '학습안내' (Learning Guide) and '학습시작' (Start Learning). The assignments are as follows:

주차	회차	제목	출석인정시간	상태
1	1	1학기 테스트 (유튜브콘텐츠) 출석인정시간 : 30분	30분	미완료
1	1	1주 테스트입니다 출석인정시간 : 20분	20분	미제출
6	1	6주차 콘텐츠 테스트입니다 (영상콘텐츠(MP4)) 출석인정시간 : 12분	12분	미완료
6	2	6주차 2번째 테스트입니다 (영상콘텐츠(MP4)) 출석인정시간 : 9분	9분	미완료
6	3	6주차 3번째 테스트입니다 (유튜브콘텐츠) 출석인정시간 : 30분	30분	미완료
6	4	6주차 과제 테스트입니다 출석인정시간 : 20분	20분	미제출
6	5	6주차 퀴즈 테스트 출석인정시간 : 10분	10분	미제출
6	6	6주차 토론 테스트입니다 출석인정시간 : 10분	10분	미제출

01

이미 학습기간이 지난주차는
콘텐츠 수강 및 학습활동 제출이
불가능합니다

02

콘텐츠 또는 학습활동
둘 중에 하나라도
미수강(미제출)인 경우,
결석이나 진행중으로 표시됩니다

03

출석인정기간은 각 교수님마다
다르게 설정되어 있을 수 있으니,
수강하는 교과목의 학습기간을
반드시 확인하시기를 바랍니다

02 강의실 관리

(4) 과목공지

2024-2학기) 2학기 테스트 (02번) ▾

과목공지

Home) 나의강의실) 과목공지

제목 ▾ 🔍 검색하기

총 1 건

NO	제목	작성자	등록일	조회수
1	과목 공지 테스트	김훈장	2024.09.24	0

1

공지사항

Home) 나의강의실) 공지사항

과목 공지 테스트

작성자 : 김훈장 (테스트학과) | 등록일 : 2024-09-24 14:44 | 조회수 : 0

과목 공지 테스트입니다

첨부파일 : BU3+원매뉴얼_2021_v1.pdf


목록

* 댓글

확인했다는 댓글도 남길 수 있습니다.

등록

중요한 공지인 경우,
강의실 접속 시 팝업 설정이
되어있을 수 있습니다.



과목공지

수강할 강의의 공지사항이 있는 경우 교수님께서 작성하시는 과목공지 탭입니다
주로 시험 관련 공지사항을 작성하시거나, 과제 또는 콘텐츠 관련 공지가 올라옵니다

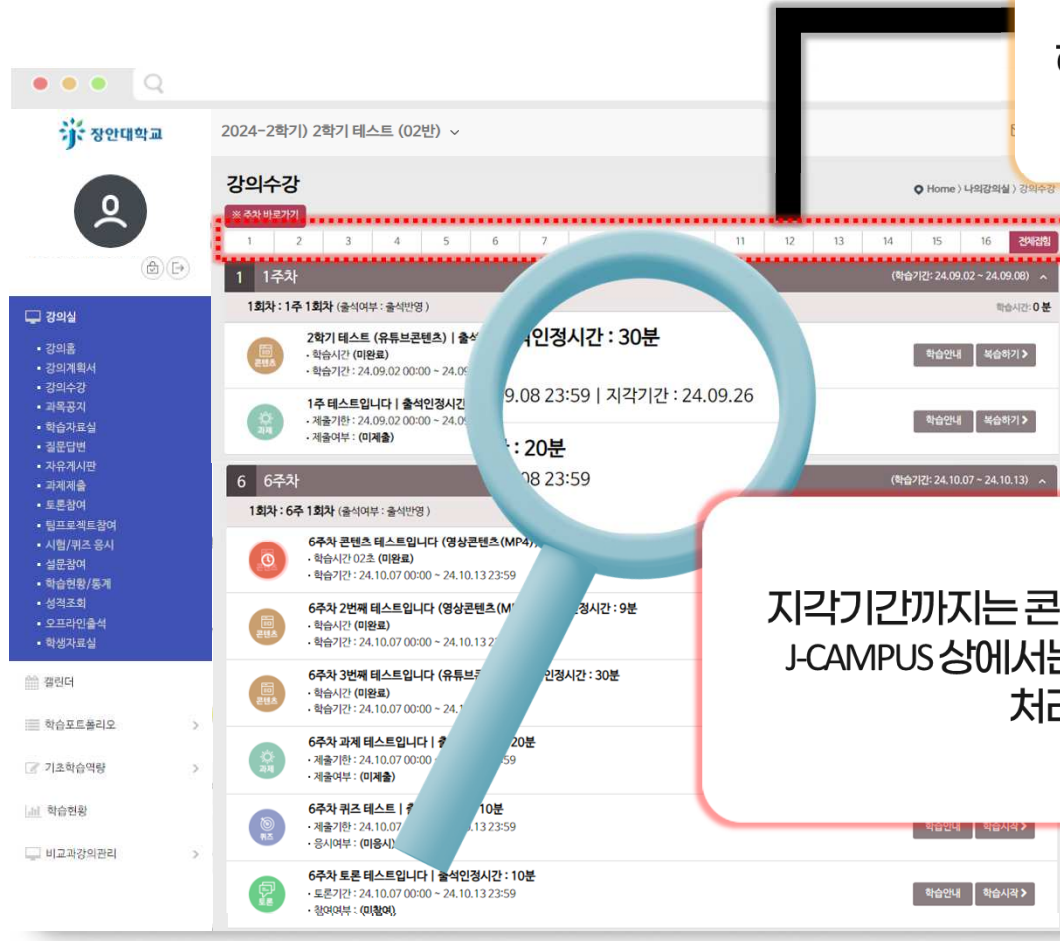
03 콘텐츠 수강

강의수강



03 콘텐츠 수강

강의수강



수강하고자 하는 주차의
숫자를 클릭하면
해당 주차외의 15개 주차가
접힘 상태가 됩니다

전체접힘은
모든 주차가 접히는 기능
전체펼침은
모든 주차가 펼쳐지는 기능

지각기간까지는 콘텐츠 수강이 가능하지만,
J-CAMPUS 상에서는 출결상태가 지각으로
처리됩니다.

04 학습활동 확인(참여) 및 제출

1. 학습자료실
2. 질문답변
3. 자유게시판
4. 과제제출
5. 토론참여
6. 팀프로젝트참여
7. 시험/퀴즈 응시
8. 설문참여
9. 학생자료실



학습활동 확인(참여) 및 제출

(1) 학습자료실

장안대학교

2024-2학기) 2학기 테스트 (02반) ▾

학습자료실

Home > 나의강의실 > 학습자료실

제목 ▾ 🔍 검색하기

제목	작성자	등록일	조회수
3주차 자료 테스트입니다	김훈장	2024.09.24	1

1

첨부파일 : BLU3_LMS_교수자 매뉴얼.pdf

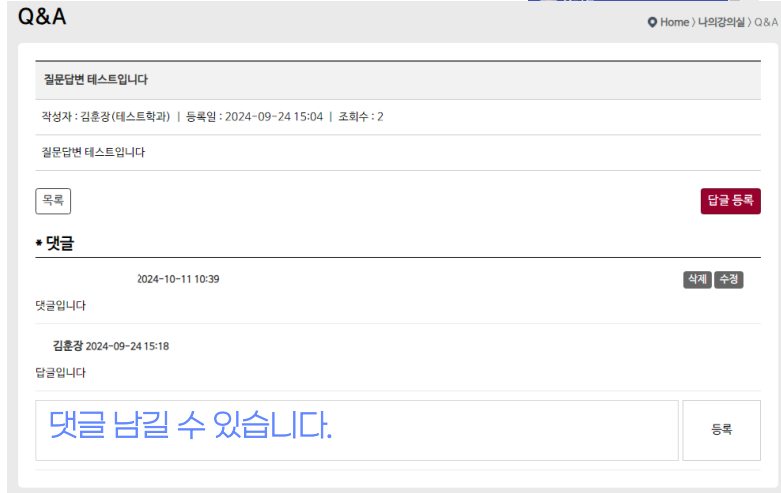
목록

* 댓글

학습자료실에는 강의수강에 탑재된 자료를 한번에 모아볼 수 있습니다.
과목공지와 마찬가지로 댓글을 달 수 있으며, 첨부파일 다운로드가 가능합니다.
주로 PPT 교안 또는 참고자료가 탑재됩니다.

04 학습활동 확인(참여) 및 제출

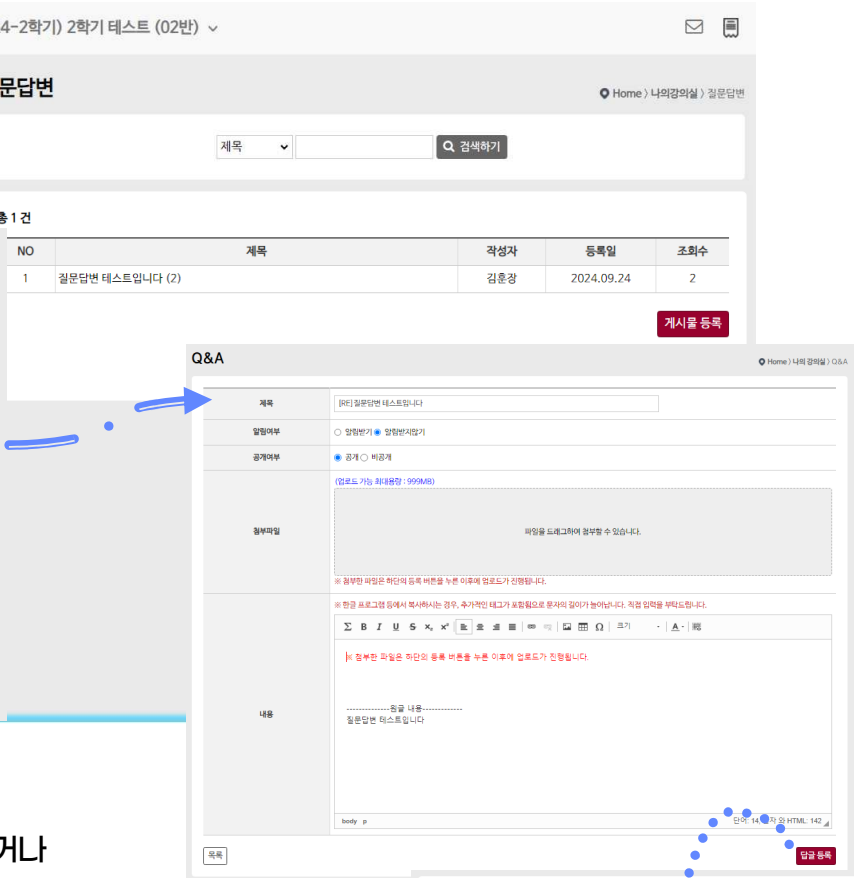
(2) 질문답변



질문답변

학생들이 강의 수강에 대하여 질문사항이 있거나 교수님께서 학생들에게 답변받고자 하는 사항이 있는 경우 질문답변 탭을 이용할 수 있습니다.

다른 학생들에게 공개되기를 원치않는 경우, 비공개 처리할 수 있습니다.



질문답변

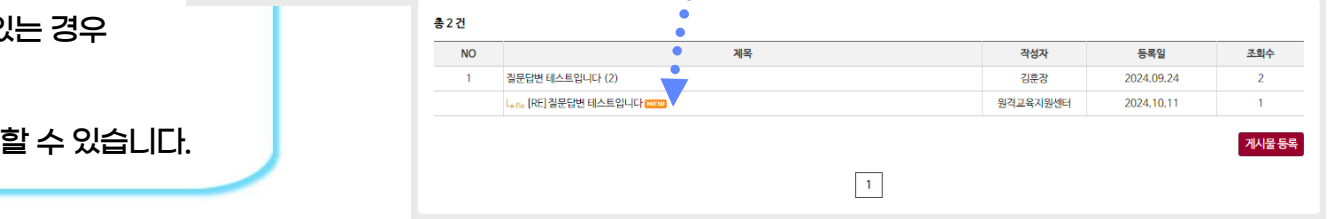
제목: [REDACTED]

알림여부: 알림받기 알림받지 않기

공개여부: 공개 비공개

첨부파일:
* 첨부한 파일은 해당의 등록 버튼을 누른 이후에 업로드가 진행됩니다.
* 한글 프로그램 등에서 복사해서의 경우, 추가적인 태그가 포함됨으로 문서의 질이 낮아집니다. 직접 입력을 부탁드립니다.
* 첨부한 파일은 저작권 등록 버튼을 누른 이후에 업로드가 진행됩니다.

내용:
을(를) 내용.....
 질문답변 테스트입니다



총 2 건

NO	제목	작성자	등록일	조회수
1	질문답변 테스트입니다 (2)	김훈강	2024.09.24	2
2	[REDACTED] 질문답변 테스트입니다	원격교육지원센터	2024.10.11	1

04 학습활동 확인(참여) 및 제출

(3) 자유게시판

장안대학교

2024-2학기) 2학기 테스트 (02반) ▾

자유게시판

제목 ▾ 🔍 검색하기


총 2 건

NO	제목	작성자	등록일	조회수
2	자유게시판 테스트 new		2024.10.11	0
1	자유게시판 테스트입니다	김훈강	2024.09.24	0

게시물 등록

1

- 강의실
 - 강의룸
 - 강의계획서
 - 강의수강
 - 과목공지
 - 학습자료실
 - 질문답변
 - 자유게시판
 - 과제제출
 - 토론참여
 - 팀프로젝트참여
 - 시험/퀴즈 응시
 - 설문참여
 - 학습현황/통계
 - 모의고사
 - 온라인출석
 - 학생자료실



자유게시판

강의에 대한 주요 내용이나
같은 강의를 수강하는 학생끼리 자유롭게 게시물 등록할 수 있는 게시판입니다
학생자료실과 크게 다르지 않기에 원하는 대로 이용하기를 바랍니다
답글 및 댓글 작성과 등록이 가능합니다

04 학습활동 확인(참여) 및 제출

(4) 과제제출

회차별 과제

교수님께서 탑재하신 과제를 회차별로 확인 가능하며, 제출기한을 볼 수 있습니다.

제출여부

학생 개인의 회차별 과제 제출여부를 확인 가능합니다.
미제출인 경우, 과제 제목을 클릭하여 과제를 제출하시기를 바랍니다.

제출파일 포함 여부

학생이 첨부파일을 포함하여 과제 제출을 하였는지 여부에 따라 포함/미포함으로 표시됩니다

취득점수/만점

교수님께서 설정하시는 대로 학생이 받은 점수가 공개/비공개됩니다
만점은 해당 과제에 대한 최고점수입니다

진행여부

진행여부는 제출기한에 따라 종료/진행으로 나뉩니다

NO	과제제목/제출기한	제출여부	제출파일 포함 여부	취득점수	만점	진행여부
1	1주 테스트입니다 1주 1회차 인정시간: 20분 24/09/02 00:00 ~ 24/09/08 23:59	미제출	미포함	비공개	5점	진행
2	4주차 과제 테스트 4주 1회차 인정시간: 10분 24/09/23 00:00 ~ 24/09/29 23:59	미제출	미포함	비공개	5점	종료
3	6주차 과제 테스트입니다 6주 1회차 인정시간: 20분 24/10/07 00:00 ~ 24/10/13 23:59	미제출	미포함	비공개	5점	진행

04 학습활동 확인(참여) 및 제출

(5) 토론참여

2024-2학기) 2학기 테스트 (02반) ▾

토론참여

총 2 건

번호	토론제목/등록일자	참여여부	나의게시물수	첨두레수	상태
2	6주차 토론 테스트입니다 6주 1회차 인장시간 : 10분 토론기간 : 24/10/07 00:00 ~ 24/10/13 23:59	X	0건	점 보기	진행중
1	3주차 토론 테스트입니다 3주 1회차 인장시간 : 25분 토론기간 : 24/09/16 00:00 ~ 24/09/30 23:59	X	0건	점 보기	완료

토론참여

토론참여

토론주제	6주차 토론 테스트입니다
토론내용	6주차 토론 테스트입니다
토론기간	2024.10.07 00:00 ~ 2024.10.13 23:59

목록

총 0 건

제목 검색하기 게시물 등록

No	제목	작성자	등록일	조회수
등록된 게시물이 없습니다.				

게시물 등록

1

01

토론참여는 교수님께서 제시하신 토론주제 및 내용에 대하여 학생들이 게시글을 등록하여 주제 및 내용에 대한 의견을 피력하는 것입니다

02

토론주제 및 내용을 확인한 다음, 아래의 게시물 등록을 클릭합니다

04 학습활동 확인(참여) 및 제출

(5) 토론참여

토론주제	6주차 토론 테스트입니다
토론내용	6주차 토론 테스트입니다
토론기간	2024.10.07 00:00 ~ 2024.10.13 23:59

☰ 목록

제목

내용

첨부파일

☰ 목록

등록하기

토론참여

토론주제	6주차 토론 테스트입니다
토론내용	6주차 토론 테스트입니다
토론기간	2024.10.07 00:00 ~ 2024.10.13 23:59

☰ 목록

(총 1 건)

제목 🔍 검색하기 게시물 등록

No	제목	작성자	등록일	조회수
1	토론 테스트 제출입니다.		2024.10.11	0

게시물 등록

1

03

제목과 내용을 작성하고, 첨부파일(필요 시)을 드래그 또는 파일을 찾아 넣은 후 등록하기를 클릭하여 토론 게시물을 제출합니다

04

자신이 등록한 토론 게시물이 바르게 올라갔는지 확인합니다

04 학습활동 확인(참여) 및 제출

(5) 토론참여

토론참여

토론주제	6주차 토론 테스트입니다
토론내용	6주차 토론 테스트입니다
토론기간	2024.10.07 00:00 ~ 2024.10.13 23:59

[☰ 목록](#)

(총 2 건)

No	제목	작성자	등록일	조회수
2	토론 테스트 제출입니다(다른 학생)		2024.10.11	1
1	토론 테스트 제출입니다.		2024.10.11	0

[게시물 등록](#)

1

토론참여

토론주제	6주차 토론 테스트입니다		
토론내용	6주차 토론 테스트입니다		
토론기간	2024.10.07 00:00 ~ 2024.10.13 23:59		

[☰ 토론 목록](#)

제목	토론 테스트 제출입니다(다른 학생)		
등록일	2024.10.11 14:23	조회수	2
첨부파일	테스트 과제 첨부파일.hwp		

토론 테스트 제출입니다(다른 학생)

[☰ 토론 게시물 목록](#) [답글등록](#)

*** 댓글**

등록된 댓글이 없습니다

☺ ☹ 😄 😞 😡 😢 😇 😈 😊 😋 😌 😍 😎 😏 😐 😑 😒 😓 😔 😕 😖 😗 😘 😙 😚 😛 😜 😝 😞 😟 😠 😡 😢 😣 😤 😥 😦 😧 😨 😩 😪 😫 😬 😭 😮 😯 😰 😱 😲 😳 😴 😵 😶 😷 😸 😹 😺 😻 😼 😽 😾 😿 😺

[등록하기](#)

[다음글](#) > 토론 테스트 제출입니다.

05

다른 사람의 게시물이 게시물을 등록하면 자신의 화면에서도 확인할 수 있고,
클릭하여 내용을 볼 수 있습니다

06

다른 사람의 제목과 내용, 첨부파일을 확인할 수 있으며,
답글이나 댓글을 등록할 수 있습니다
(게시물 등록 없이 답글만 등록할 시 토론 제출 및 출석이 인정되지 않습니다)

04 학습활동 확인(참여) 및 제출

(6) 팀프로젝트참여

01

팀프로젝트는 팀장을 주축으로 교수자가 지정한대로 팀원이 구성됩니다

02

팀원들은 자신의 프로젝트방에서 게시물을 등록합니다 또한, 프로젝트방에서는 팀장만 과제물 제출이 가능합니다

2024-2학기) 2학기 테스트 (02반) ▾

팀프로젝트참여

팀프로젝트 참여

총 1 건

번호	프로젝트주제	프로젝트기간	과제물제출기간	구분
1	팀프로젝트 테스트입니다	24.09.09 00:00 ~ 24.12.21 23:59	24.09.09 00:00 ~ 24.12.21 23:59	진행중

1

팀프로젝트 참여

팀 프로젝트 주제	팀프로젝트 테스트입니다
팀 프로젝트 기간	2024-09-09 00:00 ~ 2024-12-21 23:59
과제물제출기간	2024-09-09 00:00 ~ 2024-12-21 23:59
내용	팀프로젝트 테스트입니다

목록

프로젝트방

팀번호	팀장	팀원수	과제물제출	게시물수	평가	프로젝트방
1		2	미제출	0	평가	입장하기



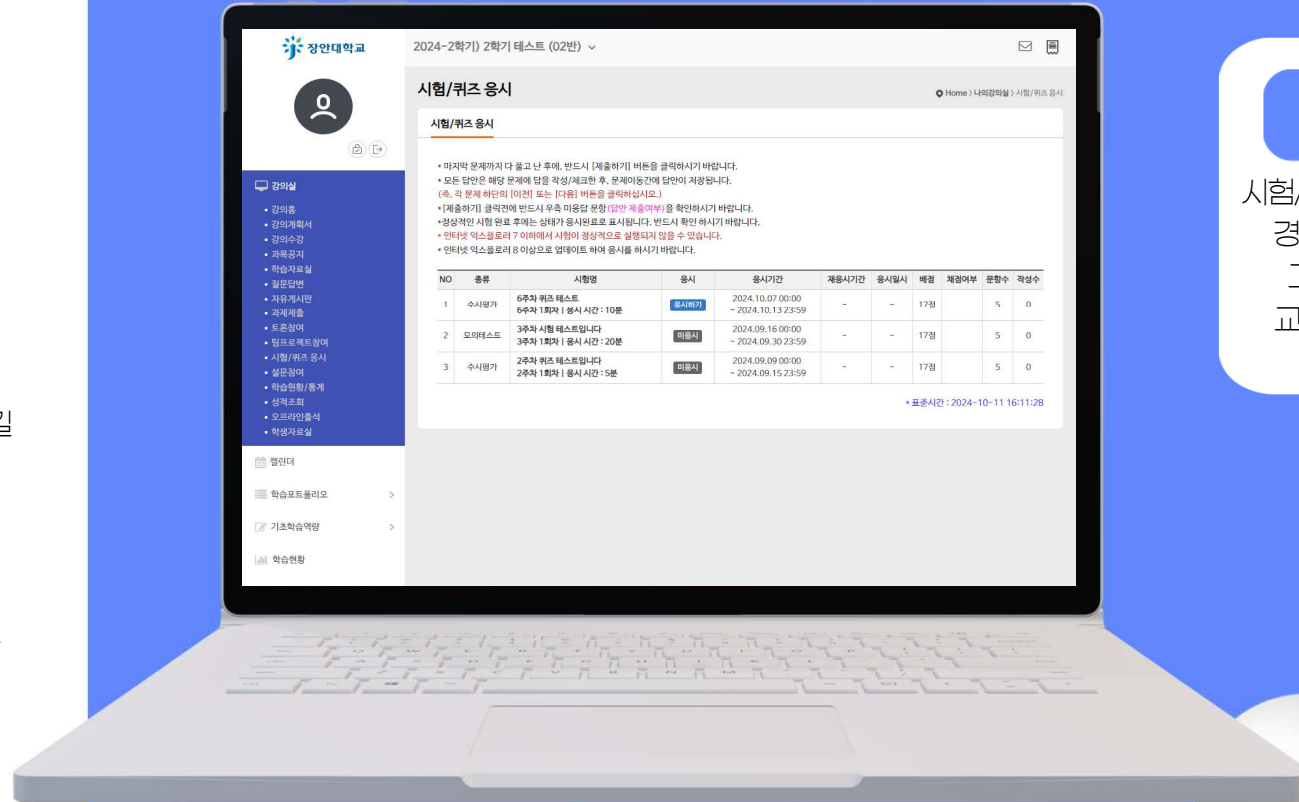
04 학습활동 확인(참여) 및 제출

(7) 시험/퀴즈 응시

시험/퀴즈

시험 및 퀴즈는 객관식, 단답식, 서술형으로 이루어져 있습니다. 응시시간과 학습시간은 다를 수 있으며, 응시도중 창을 닫아도 시간은 정지되지 않으니 한번 창을 열면 끝까지 응시하시길 바랍니다

부정행위방지가 설정된 시험/퀴즈는 창닫기가 불가할 수 있으며, 창을 닫아 시험/퀴즈 응시시간이 완료된 경우 재응시 기회는 없습니다.



채점

시험/퀴즈의 채점은 객관식만 있는 경우, 바로 채점이 완료됩니다. 그외에 단답식 및 서술형은 교수님의 채점에 따라 결과가 달라질 수 있습니다

04 학습활동 확인(참여) 및 제출

(7) 시험/퀴즈 응시

장안대학교 2024-2학기) 2학기 테스트 (02반) ▾

시험/퀴즈 응시

시험/퀴즈 응시

- 마지막 문제까지 다 풀고 난 후에, 반드시 [제출하기] 버튼을 클릭하시기 바랍니다.
- 모든 답안은 해당 문제에 답을 작성/체크한 후, 문제가동간에 답안이 저장됩니다.
(즉, 각 문제 하단의 [이전] 또는 [다음] 버튼을 클릭하십시오.)
- [제출하기] 클릭전에 반드시 우측 미응답 문항(답안 제출여부)을 확인하시기 바랍니다.
- 정상적인 시험 완료 후에는 상태가 응시완료로 표시됩니다. 반드시 확인하시기 바랍니다.
- 인터넷 익스플로러 7 이하에서 시험이 정상적으로 실행되지 않을 수 있습니다.
- 인터넷 익스플로러 8 이상으로 업데이트 하여 응시를 하시기 바랍니다.

NO	종류	시험명	응시	응시기간	재응시기간	응시일시	배점	채점여부	문항수	작성수
1	수시평가	6주차 퀴즈 테스트 6주차 1회차 응시 시간 : 10분	응시하기	2024.10.07 00:00 ~ 2024.10.13 23:59	-	-	17점		5	0
2	모의테스트	3주차 시험 테스트입니다 3주차 1회차 응시 시간 : 20분	미응시	2024.09.16 00:00 ~ 2024.09.30 23:59	-	-	17점		5	0
				2024.09.09 00:00 ~ 2024.09.15 23:59	-	-	17점		5	0

• 표준시간 : 2024-10-11 16:11:28

채점

교수님께서 시험/퀴즈 채점결과를 비공개로 한 경우, 학생은 자신의 시험 점수를 확인할 수 없습니다

퀴즈 응시 시, 유의사항

- 퀴즈 및 시험의 응시 기회는 단 한 번입니다.
- [응시하기] 버튼 클릭 후 퀴즈 및 시험 시간이 시작되며, 중간에 창을 닫아도 시간은 정지되지 않습니다.
- ※ 한번 창을 열면 끝까지 응시해야 합니다.
- ※ 임의로 창을 닫아 퀴즈 및 시험 시간이 완료된 경우 재응시의 기회는 없습니다.

응시하기 취소

04 학습활동 확인(참여) 및 제출

(8) 설문참여

설문의 양식은 객관식, 주관식, 혼합형이 있습니다
객관식은 중복답안 체크가 가능할 수 있습니다

2024-2학기) 2학기 테스트 (02번) >

설문참여

번호	설문명	설문기간	참여여부
2	2024-2 설문 테스트	2024.10.01 ~ 2024.12.31	설문참여하기
1	2024 설문 테스트	2024.09.23 ~ 2024.09.30	설문종료

1

2024-2 설문 테스트

문제1	2024-1 원격수업 설문1
보기	<input checked="" type="radio"/> 매우 그렇다 <input type="radio"/> 그렇다 <input type="radio"/> 보통이다 <input type="radio"/> 아니다 <input type="radio"/> 매우 아니다
문제2	2024-1 원격수업 설문2
보기	<input checked="" type="radio"/> 매우 그렇다 <input type="radio"/> 그렇다 <input type="radio"/> 보통이다 <input type="radio"/> 아니다 <input type="radio"/> 매우 아니다
문제3	2024-1 원격수업 설문3
보기	<input checked="" type="checkbox"/> 매우 그렇다 <input type="checkbox"/> 그렇다 <input checked="" type="checkbox"/> 보통이다

반드시 해야 하는 설문인 경우,
강의실 접속 시 바로 팝업이 뜨게 됩니다

설문참여

수강하는 교과목에 대하여 설문조사가 필요한 경우,
교수님께서 작성 및 등록하여 학생들의 설문을 받습니다

04 학습활동 확인(참여) 및 제출

(9) 학생자료실



원격교육지원센터 (jcri)

- 강의실
 - 강의홈
 - 강의계획서
 - 강의수강
 - 과목공지
 - 학습자료실
 - 질문답변
 - 자유게시판
 - 과제제출
 - 토론참여
 - 팀프로젝트참여
 - 시험/퀴즈 응시
 - 실문참여
 - 학습현황/통계
 - 성적관리
 - 연속평가
 - 학점관리
- 강의실
- 학원
- 가
- 학

2024-2학기) 2학기 테스트 (02반) ▾

학생자료실

Home > 나의강의실 > 학생자료실

제목 ▾ 🔍 검색하기

총 1 건

NO	제목	작성자	등록일	조회수
1	학생자료실 테스트입니다	김훈강	2024.09.24	1

[게시물 등록](#)

1

학생자료실

교수자가 학생들에게 강의에 대한 내용을 자료로 등록하거나 강의를 수강하는 학생끼리 자유롭게 자료를 공유하며 게시물 등록할 수 있는 게시판입니다

자유게시판과 크게 다르지 않기에 원하는 대로 이용하기를 바랍니다

답글 및 댓글 작성과 등록이 가능합니다

05 학습현황/통계 확인

학습현황/통계



05 학습현황/통계 확인

학습현황/통계

상세정보

과목명, 전체(주차 및 회차), 출석(주차)지각,결석, 출석률 확인이 가능합니다

주차별 출석 여부

콘텐츠 및 학습활동의 수강/제출 여부를 확인할 수 있습니다
주차 및 회차마다 학습시간이 출석기준시간보다 짧으면 결석으로 표시됩니다

과목명	전체	출석	지각	결석	출석률
2학기 테스트	7주 6회차	1	0	4	16.7%

주	회	출석	학습시간/출석기준	학습횟수	최초학습일	최종학습일	상세기록조회
1	1	X	0분 /50분	2회	2024.10.11 09:57:23	2024.10.11 10:01:40	-
-	콘텐츠	X	0분 /30분	2회	2024.10.11 09:57:23	2024.10.11 10:01:40	상세기록조회
-	과제	X	0분 /20분	0회	-	-	-
2	1	X	0분 /50분	1회	2024.10.11 09:57:38	2024.10.11 09:57:41	-
-	콘텐츠	X	0분 /45분	1회	2024.10.11 09:57:38	2024.10.11 09:57:41	상세기록조회
-	퀴즈	X	0분 /5분	0회	-	-	-
-	1	-	0분 /50분	1회	2024.10.10 17:52:42	2024.10.10 17:52:45	-
-	콘텐츠	-	(00:00:03) /7분	1회	2024.10.10 17:52:42	2024.10.10 17:52:45	상세기록조회
-	토론	X	0분 /25분	0회	-	-	-
-	시업	X	0분 /20분	0회	-	-	-
-	지표	/	0분 /0분	0회	-	-	-
4	1	X	0분 /50분	0회	-	-	-
-	콘텐츠	X	0분 /50분	0회	-	-	상세기록조회
-	과제	X	0분 /10분	0회	-	-	-
6	1	O	52분 /50분	6회	2024.10.10 16:38:16	2024.10.11 16:36:37	-
-	콘텐츠	O	(00:12:29) /12분	2회	2024.10.10 16:38:16	2024.10.11 10:16:16	상세기록조회
-	콘텐츠	X	0분 /9분	0회	-	-	상세기록조회
-	콘텐츠	-	(00:00:00) /30분	1회	2024.10.11 09:57:49	2024.10.11 09:57:49	상세기록조회
-	과제	O	20분 /20분	1회	2024.10.11 11:54:00	2024.10.11 11:54:00	-
-	퀴즈	O	0분 /10분	1회	2024.10.11 16:35:53	2024.10.11 16:36:37	-
-	토론	O	10분 /10분	1회	2024.10.11 14:20:00	2024.10.11 14:20:00	-
7	1	X	0분 /50분	0회	-	-	-
-	콘텐츠	X	0분 /50분	0회	-	-	상세기록조회
-	과제	X	0분 /10분	0회	-	-	-

학습안내/학습시작

학습안내: 교수님께서 작성하신 콘텐츠 및 학습활동의 내용을 확인할 수 있습니다.
학습시작은 강의수강 페이지와 동일하게 수강/제출할 수 있습니다.

06 전체 요약



전체 요약

01

로그인



02

강의실입장



03

To-Do
List 확인



04

강의수강

05

학습활동 작성



06

학습활동 제출




07


학습현황/
통계 확인



08

끝!





감사합니다!

담당부서 원격교육지원센터

문의번호 031-299-3321